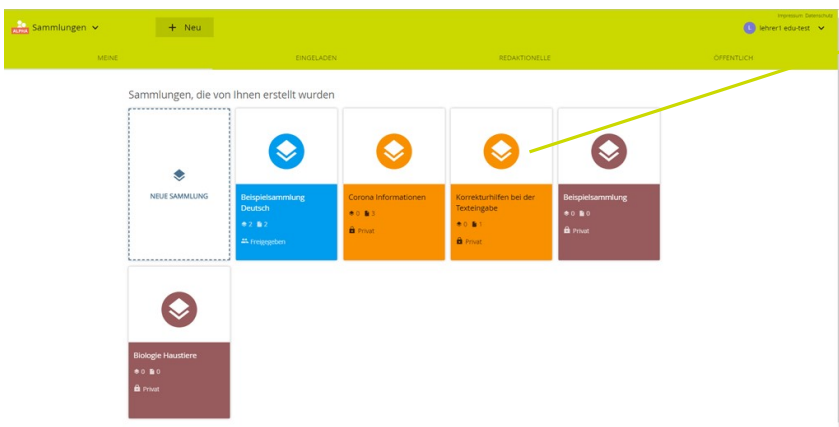
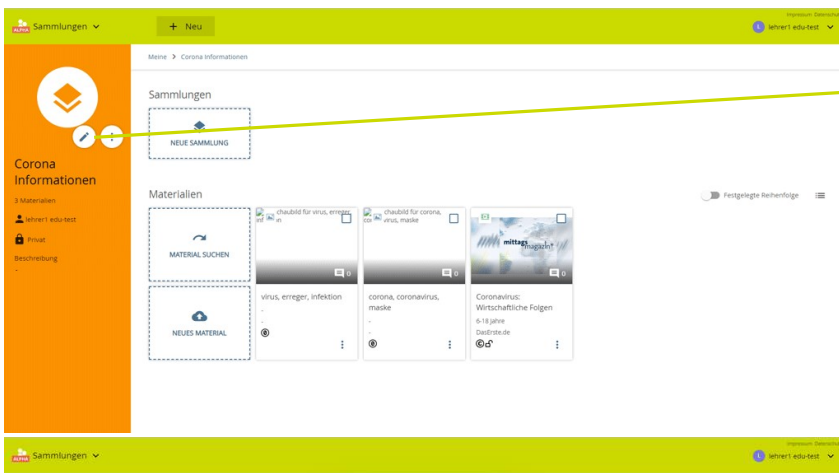


**Sammlungen** anklicken

Im Bereich **Meine Inhalte** befindet sich der Menüpunkt **Sammlungen**.

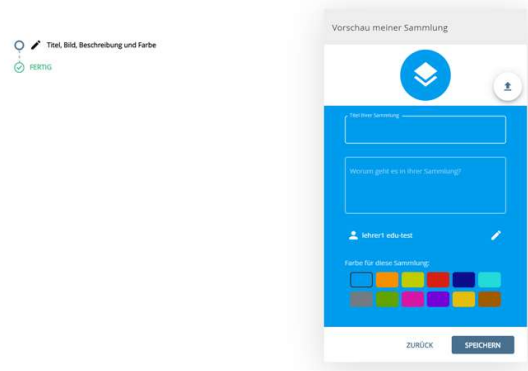


**Sammlung** auswählen



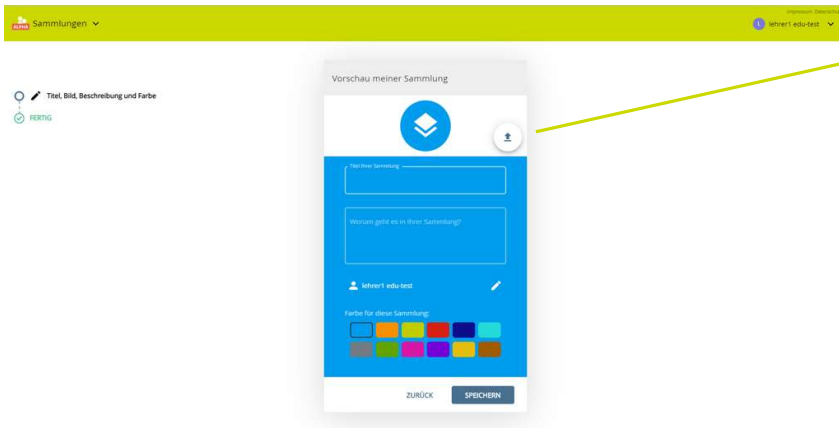
**Bearbeiten Symbol** anklicken

Neben dem Titel und einer kurzen Beschreibung können auch grafische Veränderungen an der Vorschau einer Sammlung vorgenommen werden.



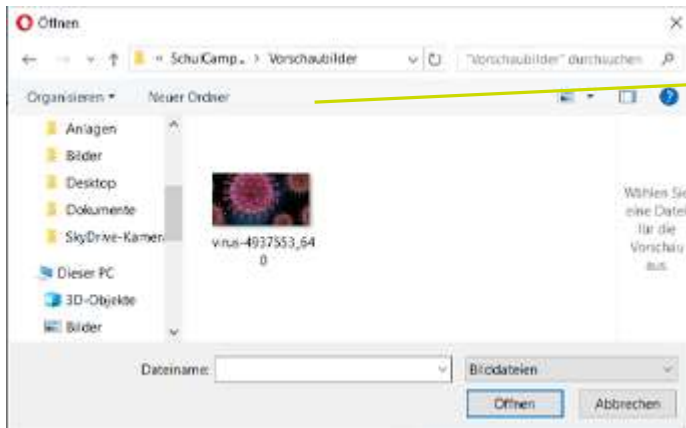
**Farbe** ändern

Die Farbe einer Sammlung kann geändert werden, um z.B. die Sammlung einem Fächerkontext oder Themenkontext zuzuordnen.



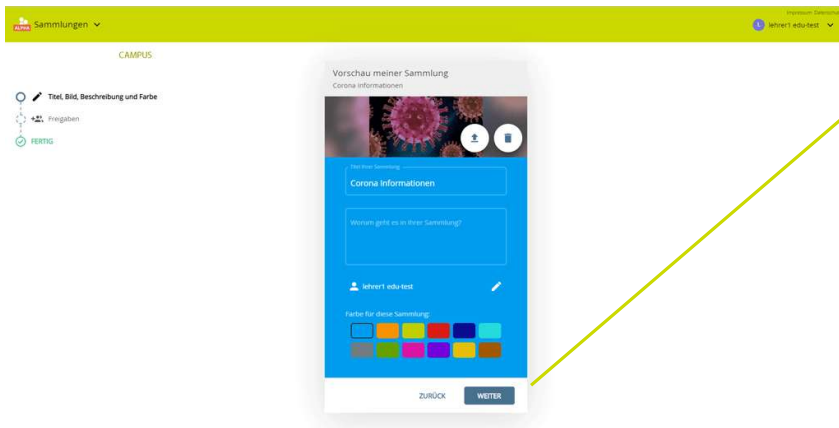
**Vorschaubild** einpflegen

Durch einen **Klick** auf den **Upload-Button** kann ein **Vorschaubild** hochgeladen werden.



**Vorschaubild** einpflegen

**Vorschaubild** in der lokalen Dateiablage **auswählen** und mit einem Klick auf **Öffnen** hochladen.



**WEITER** anklicken

Das Hervorheben der Sammlung mit einem Klick auf **WEITER** abschließen.