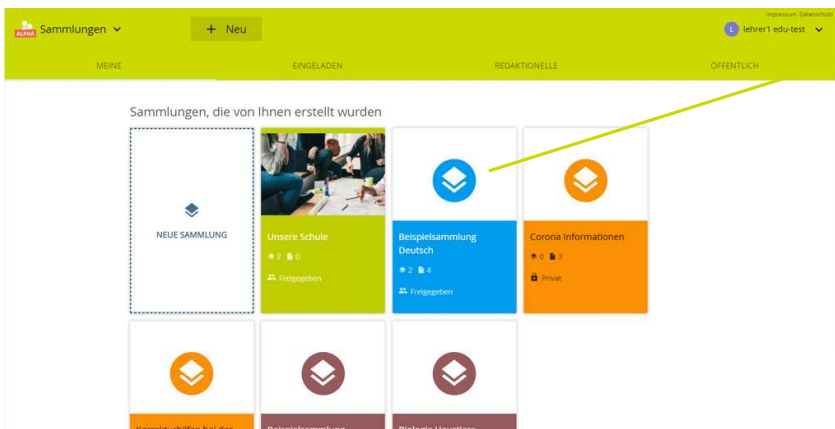
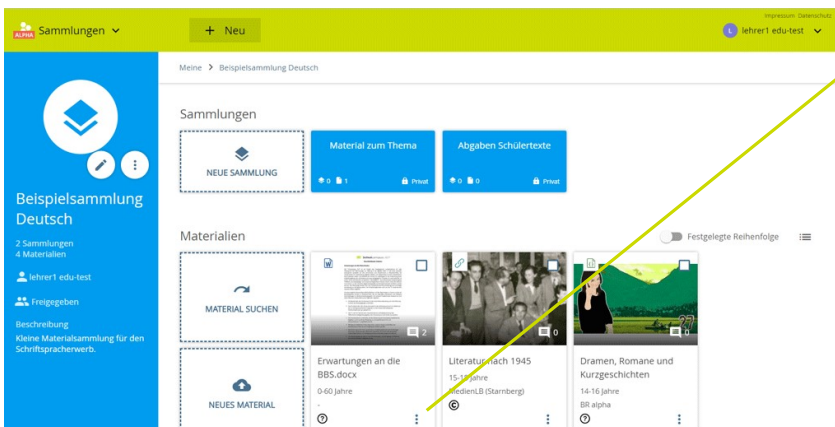


Die Merkliste kann in **Meine Dateien** und in der Merkliste verwendet werden. Hier ist der Weg **Merkliste verwenden aus Sammlungen** beschrieben.



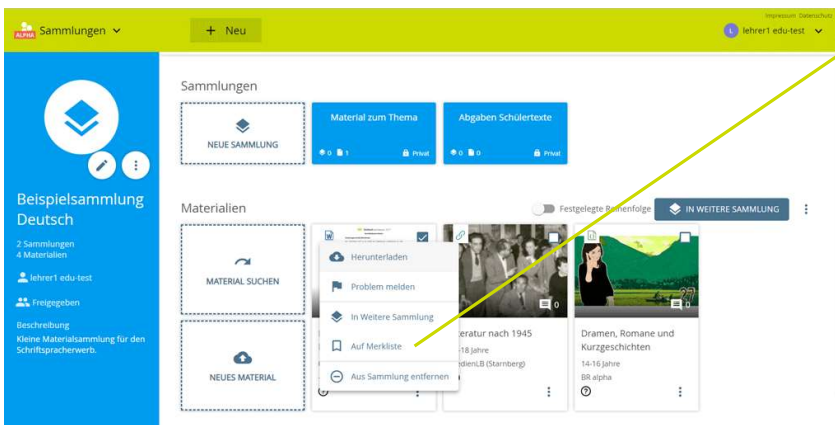
Sammlungen anklicken

Im Bereich Arbeitsplatz auf Sammlungen klicken und innerhalb einer beliebigen Sammlung ein Material auswählen (anklicken).



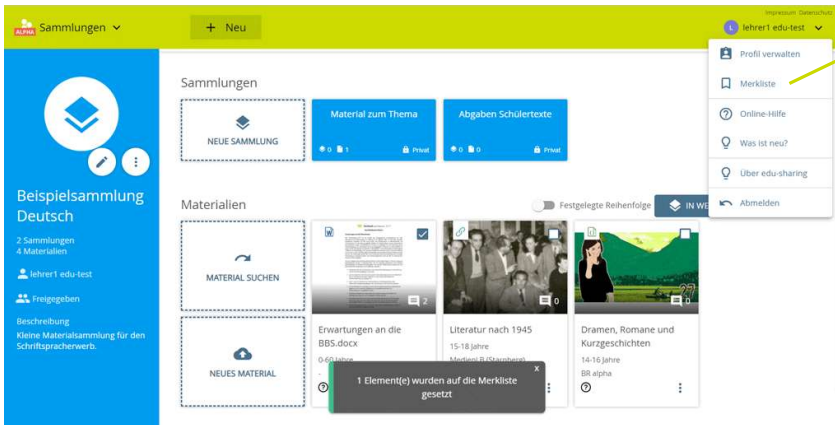
3 Punkt-Menü anklicken

Im Bereich Arbeitsplatz auf Sammlungen klicken und innerhalb einer beliebigen Sammlung ein Material auswählen (anklicken).



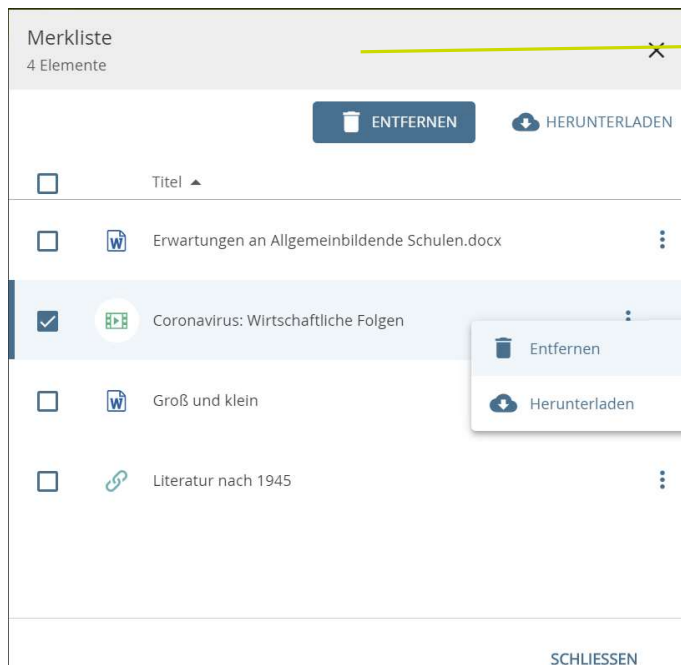
Auf Merkliste anklicken

Das Material wird nun in der persönliche Merkliste gespeichert und kann zu einem späteren Zeitpunkt schnell wiedergefunden werden.



Nutzermenü anklicken und **Merkliste** öffnen

Um die in der Merkliste aufgeführten Materialien zu verwenden **Nutzermenü** anklicken.



Material verwenden

Die zuvor hinzugefügten Materialien können heruntergeladen oder von der Liste gelöscht werden.

Mit einem Doppelklick auf den Dateinamen **Infos & Vorschau** öffnen. Nach einem Klick auf das dortige 3 Punkte Menü kann das Material in Meine Dateien weiterverwendet werden.