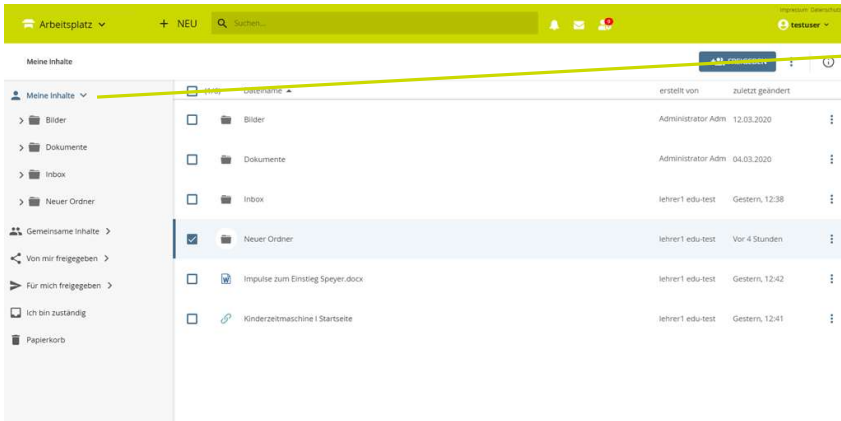




meine Dateien wählen



zum Ablageordner navigieren

Zu dem Ordner navigieren, in dem die **neue Datei** erstellt werden soll.



+NEU anklicken



Programm wählen

Folgende Programme stehen zur Verfügung:  
Texteditor (html)

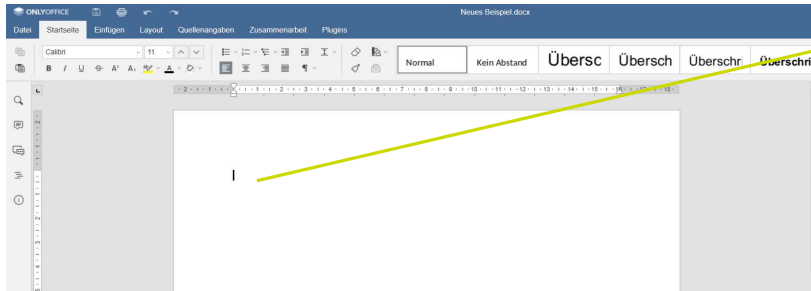
OnlyOffice

H5P-Elemente



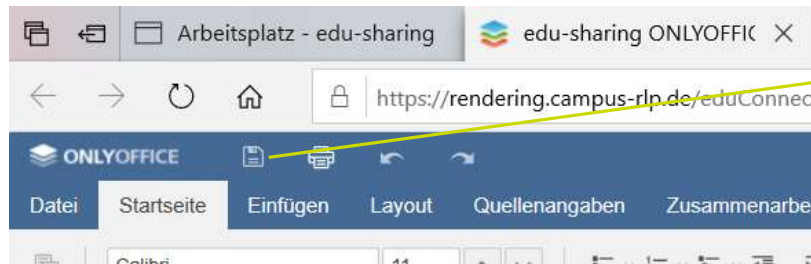
Auswahl OnlyOffice

Über die Auswahl OnlyOffice können Textdokumente, Tabellen und Präsentationen erstellt werden.

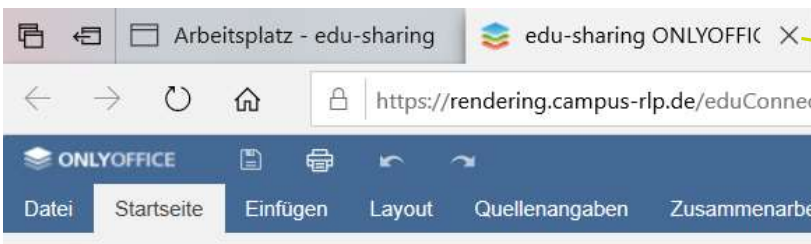


**Bearbeitung** beginnen

Je nach gewähltem Dateityp öffnet sich das entsprechende OnlyOffice online Tool.



Die **Speicherung** erfolgt automatisch oder mit einem Klick auf das Diskettensymbol.



Datei **schließen**

Schließen Sie den Browser-TAB.

Nach einer erteilten Freigabe kann eine OnlyOffice-Datei kollaborativ bearbeitet werden.